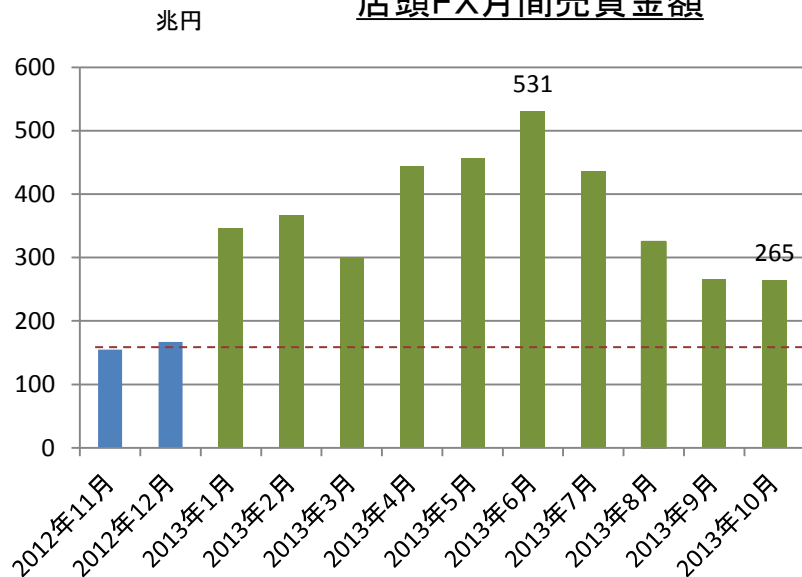


# 店頭FX取引概況

## (2013年10月末)

### 店頭FX月間売買金額



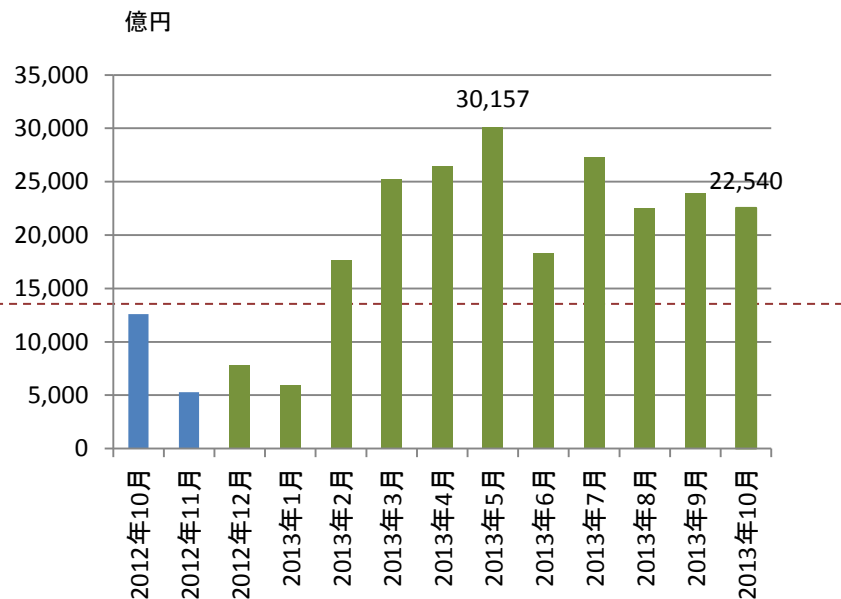
売買高は、高水準を維持するも、5月以降減少傾向に明確に

月間平均154.7兆円  
(リーマンショック後、2012年11月までの月間平均額)

円売りは、一旦6月に減少したものの、再び高水準を維持

月間平均1兆3,465億円  
(リーマンショック後、2012年11月までの月間平均額)

### 店頭FX月末円売りポジション



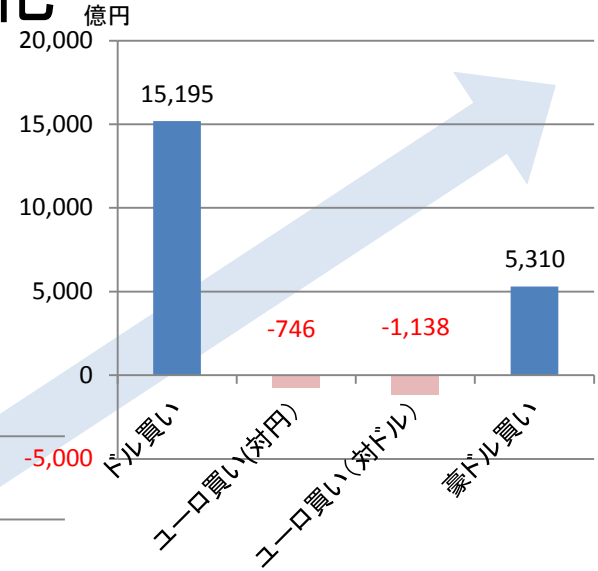
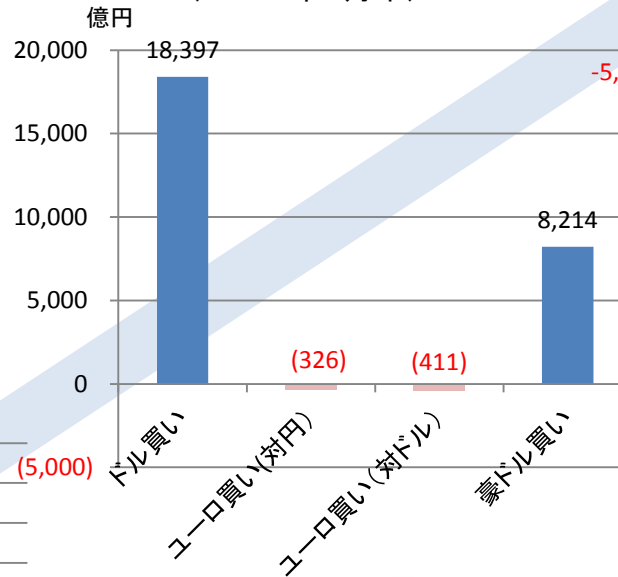
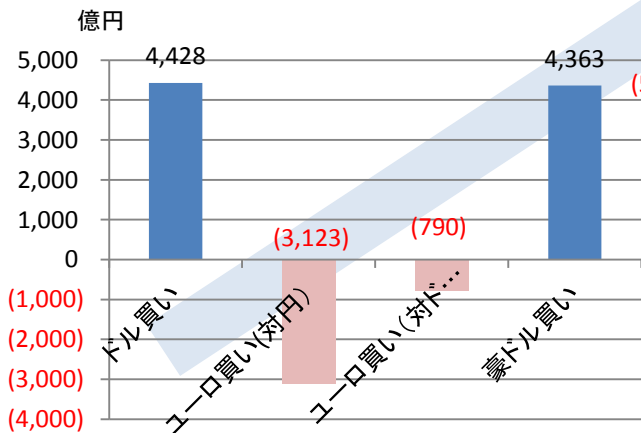
# 円売りポジションの変化

直近の月末  
(2013年10月末)

ドル買いポジションの  
高水準が続く

直前の株式・為替  
市場ピーク時  
(2013年5月末)

アベノミクス相場直前  
(2012年11月末)



豪ドルのポジションが  
減少傾向へ

ユーロ売りのポジションが減少したが、直近対ドルでショートする傾向が出始めている

# 投資信託を利用した海外投資概況

アベノミクス相場直前  
(2012年11月末)

億円

	株式	債券	その他(REITや預金等)	純資産総額
米国	13,012	34,020	46,739	93,771
オーストラリア	1,596	41,196	4,805	47,597
ブラジル	2,431	13,871	2,110	18,412
ユーロ諸国	2,580	11,177	3,090	16,847
カナダ	769	7,221	1,203	9,193
イギリス	1,960	3,370	1,595	6,925
香港	4,725	96	828	5,649

2013年10月末

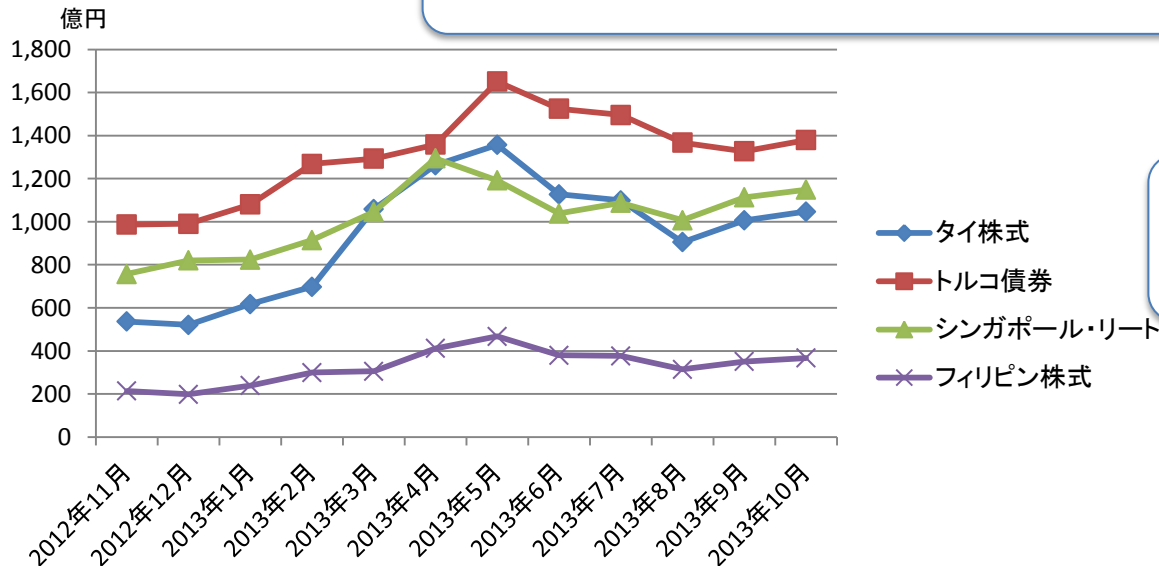
億円

	株式	債券	その他(REITや預金等)	純資産総額
米国	18,229	45,216	63,443	126,888
オーストラリア	1,380	28,707	4,642	34,729
ブラジル	2,116	12,207	1,857	16,180
ユーロ諸国	3,428	14,873	3,996	22,297
カナダ	898	9,508	1,064	11,470
イギリス	2,387	4,212	1,845	8,444
香港	4,133	49	795	4,977



- 米国経済の回復に合わせ、米国投資が大きく増加
- オーストラリア債券・ブラジルや中国株が売られている

赤字は、1割以上増加  
青字は1割以上減少



新興国への投資は、5月のバーナンキ米REB議長の緩和縮小を示唆する発言以降、減少済み



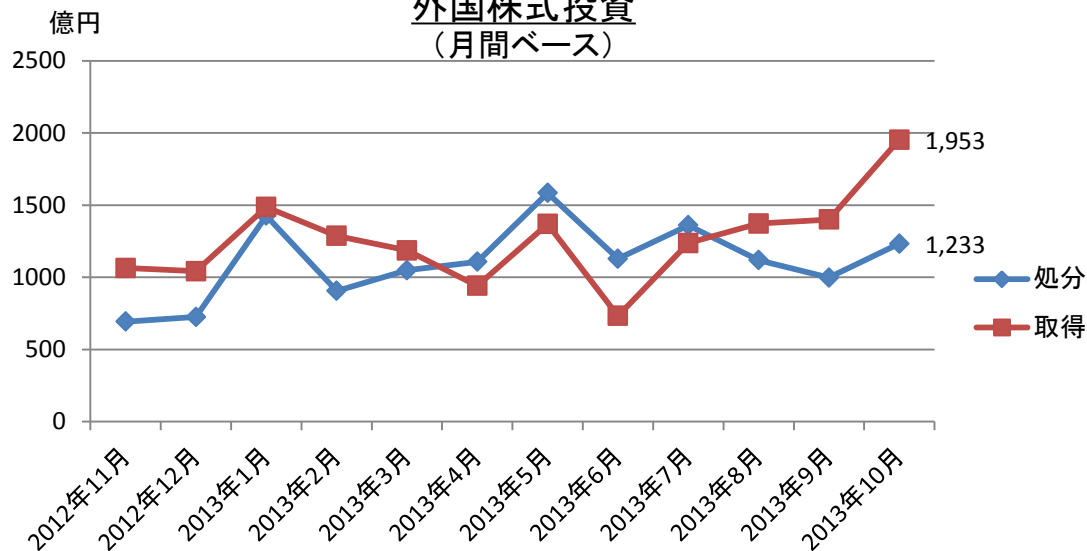
# 個人の外国株式・外国債券投資動向

※財務省の国際収支統計の投資家部門別  
 対外証券投資の株式・中長期債データの  
 中で、金融商品取引業者分を個人投資家  
 分と見做して作成

最近3カ月は、欧米株  
 式市場の上昇から、  
 外国株投資が増加

9月以降、取得超過  
 額が増加しており、個人  
 の外債投資再拡大へ

## 外国株式投資 (月間ベース)



## 外国債券投資 (月間ベース)

