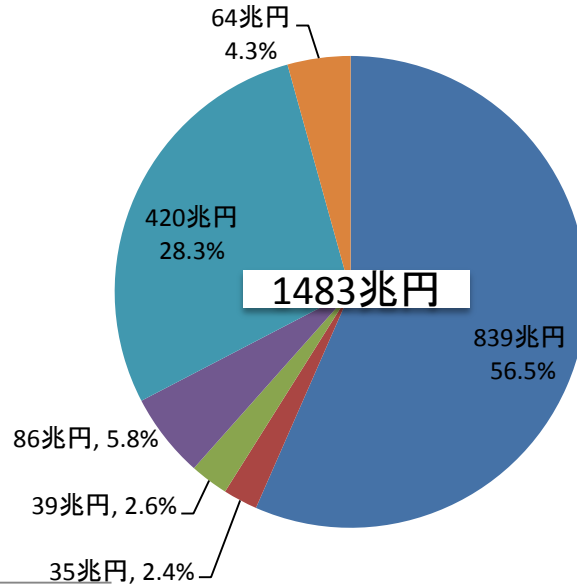


個人の金融資産

(日銀の資金循環統計速報 2011年12月末の状況)



- 現金・預金
- 債券
- 投資信託
- 株式・出資金
- 保険・年金準備金
- その他

2007年以降増加継続

前年から12%の減少

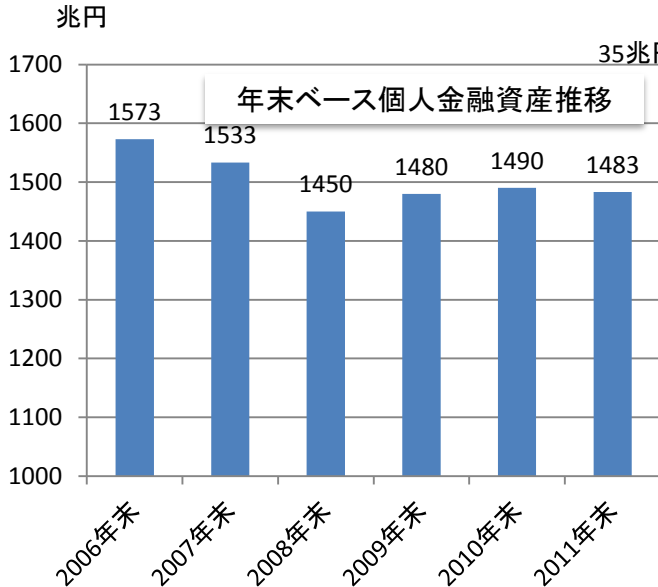
前年から13.2%の減少

前年から13.9%の減少

個人が市場にリスクマネーを供給する重要な部分
個人金融資産の10.8%

米国 52% (9.8%、11.5%、31.5%)
 ユーロ 28.9% (7.4%、6.8%、14.7%)
 と比べて大きく劣っている。

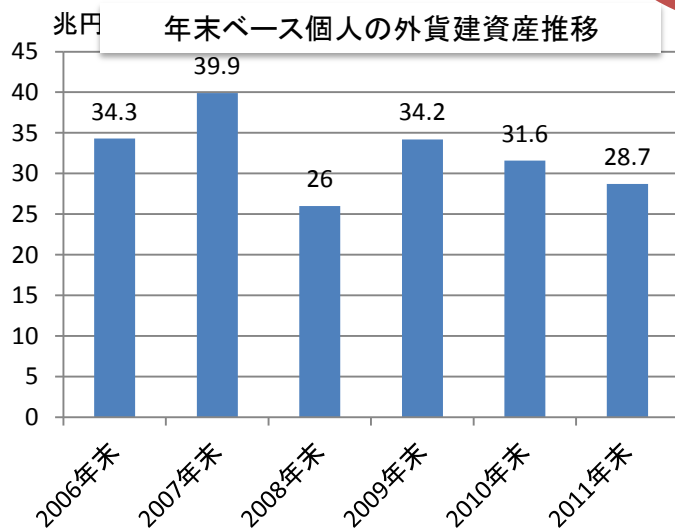
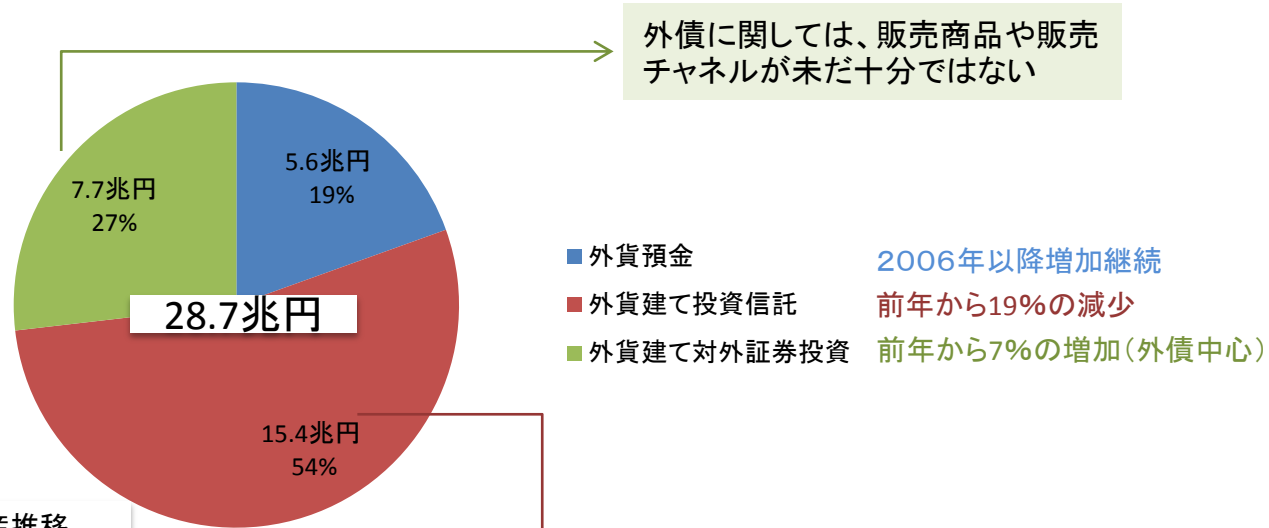
貯蓄から投資を促す仕組みが必要。
 日本版401K、ISAなど継続投資か？



年末ベース個人金融資産推移

個人の外貨建資産

(日銀の資金循環統計速報 2011年12月末の状況)



個人が海外投資が進んでいる
とは言い難い
個人金融資産の1.9%
(比率も減少)

昨年末では、個人投資家のリスク
オフの影響が大きいと見られる。
販売チャンネルは増加しているが、
販売態勢整備は十分なのか