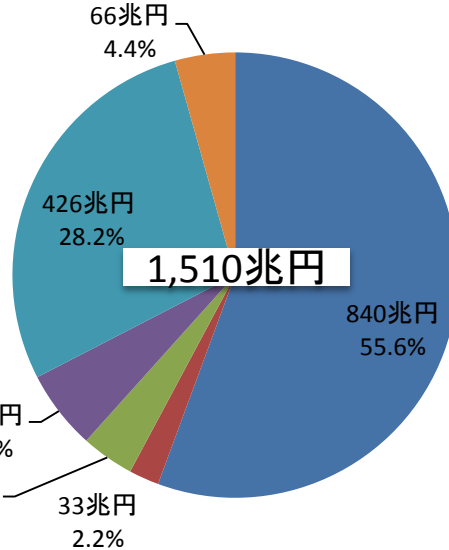


個人の金融資産

(日銀の資金循環統計速報 2012年9月末の状況：2012年12月21日公表より)

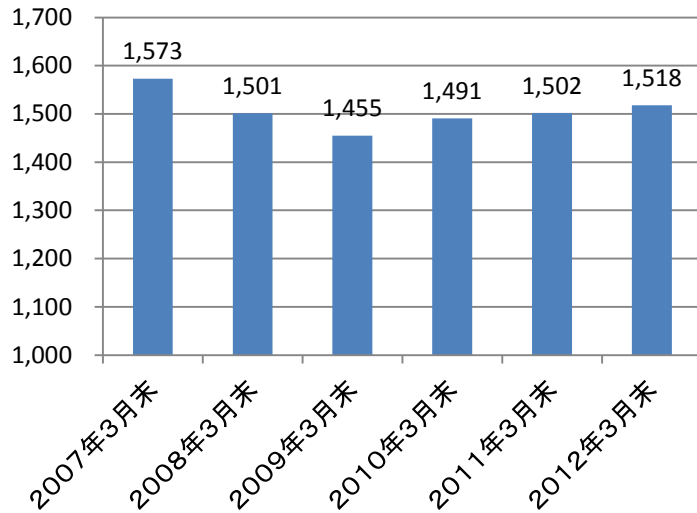
2012年6月末

1,515兆円



年度末ベース個人金融資産推移

兆円

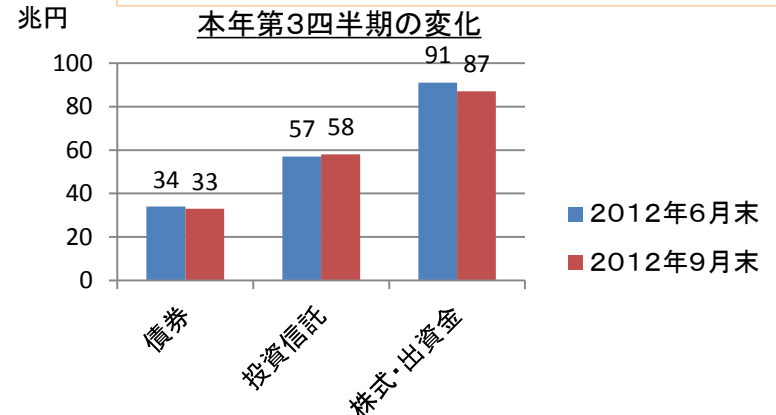


※以下は速報値ベースの比較

- 現金・預金 2012年3月末から4兆円減少
- 債券 同、1兆円の減少
- 投資信託 同、1兆円の増加
- 株式・出資金 同、4兆円の減少
- 保険・年金準備金 同、2兆円の増加
- その他

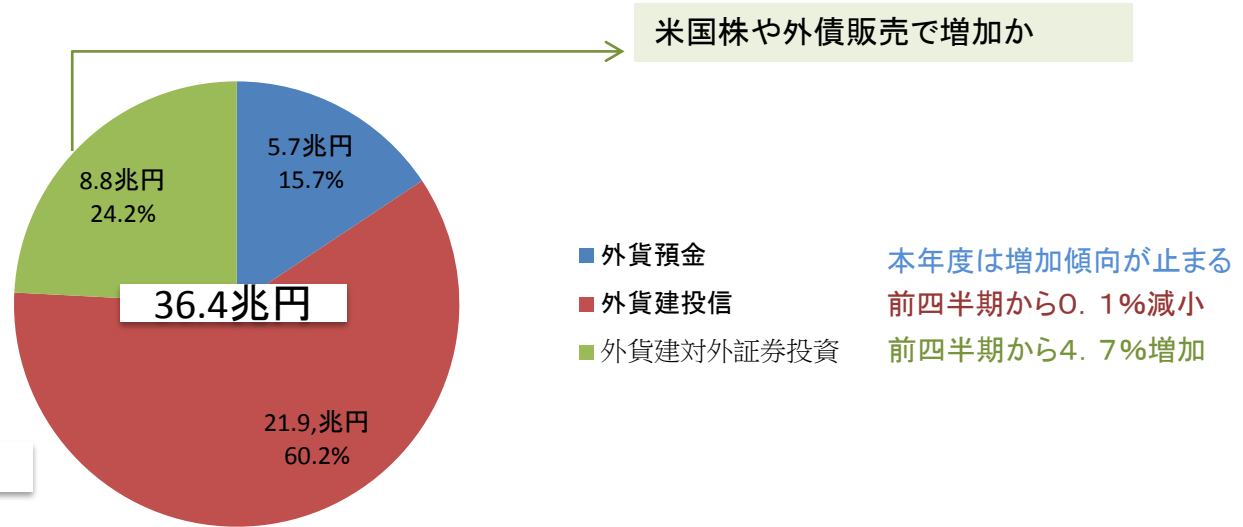
個人が市場にリスクマネーを供給する重要な部分
個人金融資産の11.8%
 (前四半期ベースで、0.3%低下)

米国 53.9% (8.7%、12.3%、32.9%)
 ユーロ 28.3% (7.0%、7.0%、14.3%)
 と比べて大きく劣っている。(米は本年9月末、ユーロは6月末)

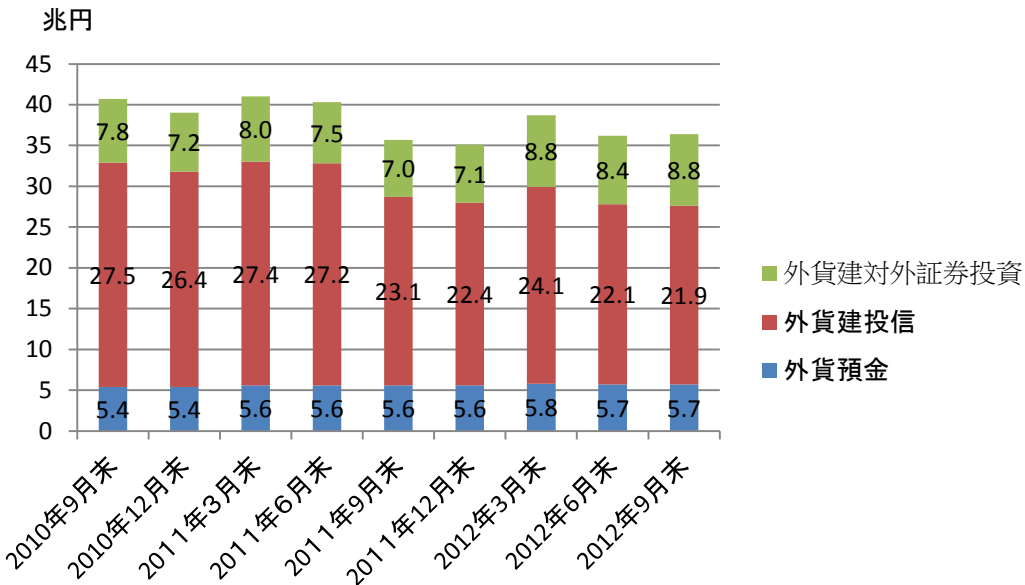


個人の外貨建資産

(日銀の資金循環統計速報 2012年9月末の状況:2012年12月21日公表より)



四半期ベース個人の外貨建資産推移



※投資信託の外貨資産内訳(11月末) 億円

	株式	債券	その他(REITや預金等)	純資産総額
米国	13,012	34,020	46,739	93,771
オーストラリア	1,596	41,196	4,805	47,597
ブラジル	2,431	13,871	2,110	18,412
ユーロ諸国	2,580	11,177	3,090	16,847
カナダ	769	7,221	1,203	9,193
イギリス	1,960	3,370	1,595	6,925
香港	4,725	96	828	5,649
その他	9,340	16,646	6,075	32,061

上記のみ投信協会統計データより