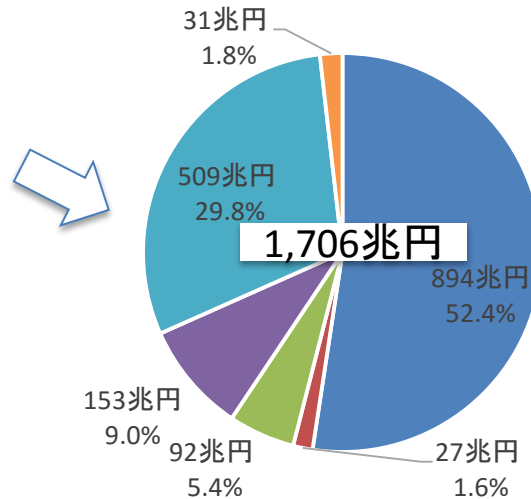


# 個人の金融資産

(日銀の資金循環統計速報 2016年3月末の状況：2016年6月17日公表より)

2015年12月末

1,718兆円



- 現金・預金
- 債券
- 投資信託
- 株式・出資金
- 保険・年金準備
- その他

2015年12月末から9兆円減少

同、2兆円増加

同、4兆円減少

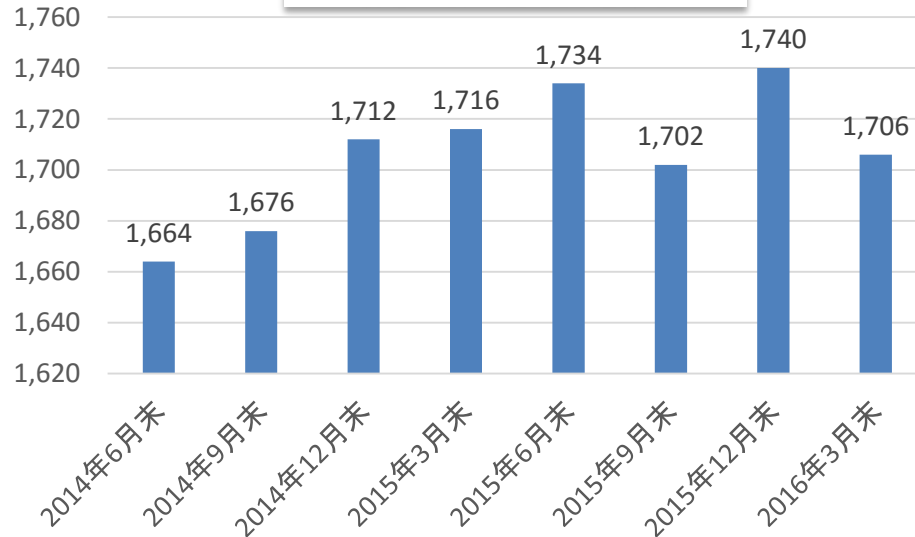
同、15兆円減少

同、1兆円減少

個人が市場にリスクマネーを供給する重要な部分  
個人金融資産の16.0%

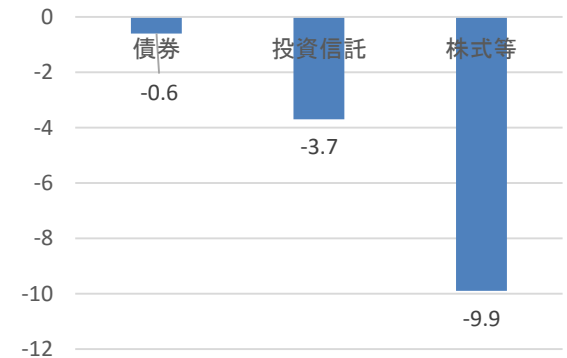
兆円

最近の個人金融資産推移



米国 52.0% (6.3%、10.8%、34.9%) 3月末  
ユーロ29.8% (3.9%、8.8%、17.1%) 昨年12月末  
と比べて大きく劣っている。

2016年3月末リスク資産の年間増加率



# 投資信託の外貨資産内訳(5月末)

億円

	株式	債券	その他(REIT や預金等)	純資産総額
米国	32,061	47,294	89,872	169,227
オーストラリア	1,603	21,140	4,527	27,270
ブラジル	898	4,014	644	5,556
ユーロ諸国	4,383	14,541	4,139	23,063
カナダ	995	6,704	949	8,648
イギリス	2,522	6,409	2,947	11,878
香港	2,402	22	681	3,105
その他	9,214	12,473	9,229	30,916

昨年12月末と比較して、赤色は10%以上増加、青色は10%以上減少

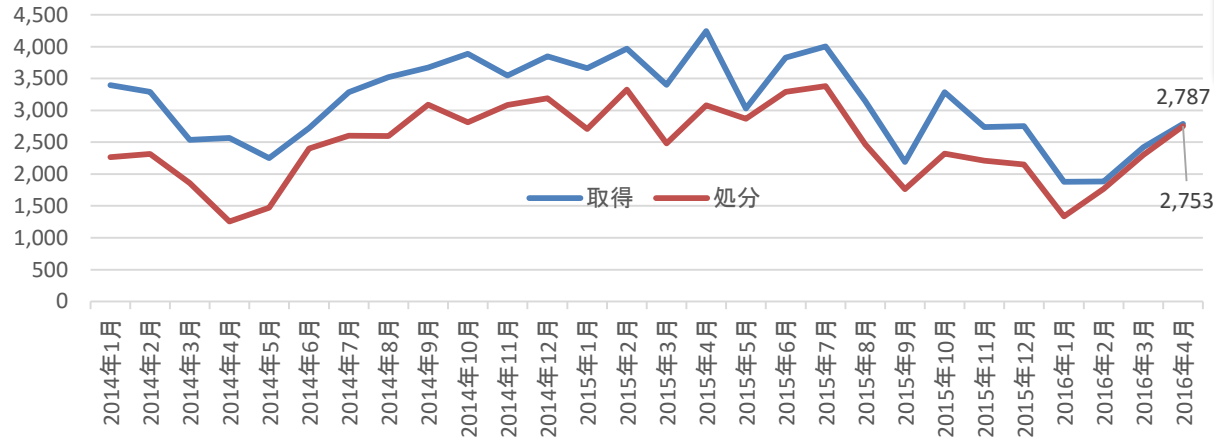
※投信協会統計データより

# 個人の外国株式・外国債券投資

(財務省国際収支統計 投資家部門別対外証券投資の金融商品取引業者扱い分より 4月末まで)

億円

## 外国株式

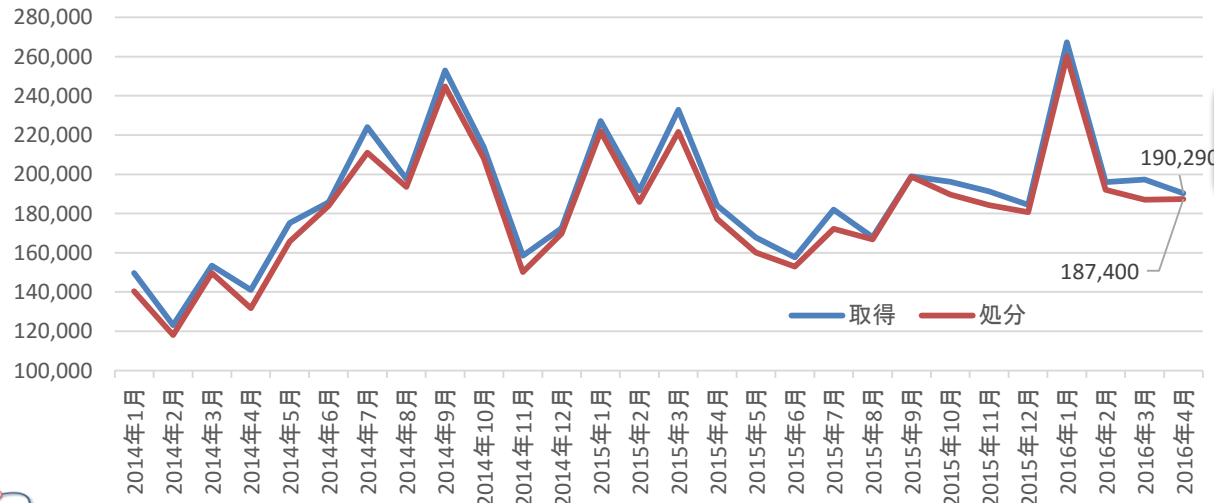


買い越しは続くものの、  
金額縮小

※4月は僅か24億円の買い越し

億円

## 外国債券(中・長期債)

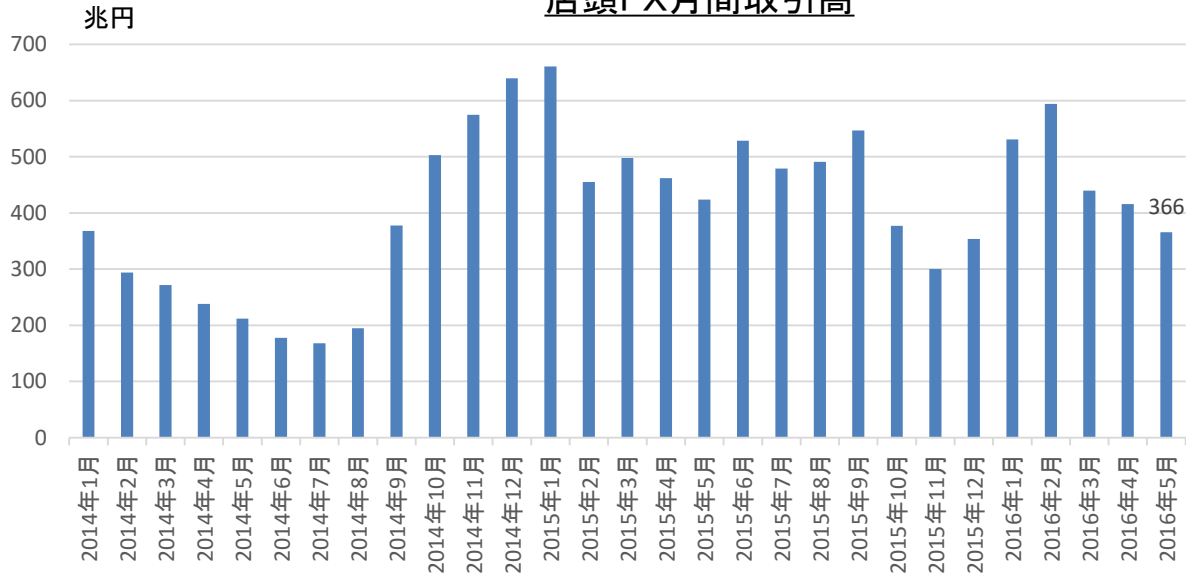


売買は、頭打ち

# 個人のFX取引

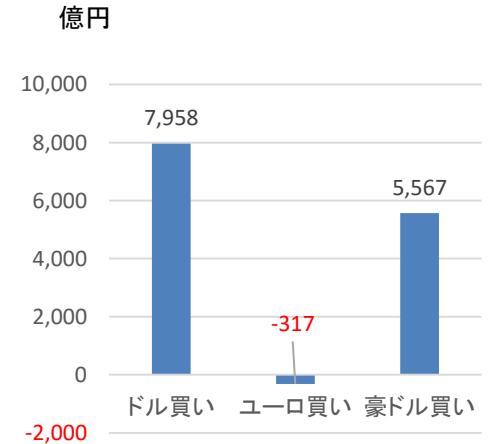
(金融先物取引業協会統計資料より 5月末まで)

## 店頭FX月間取引高



値動きが小さく動きづらい

## 2016年5月末ポジション



円売りポジション減少ぎみ

## 月末円売りポジション

