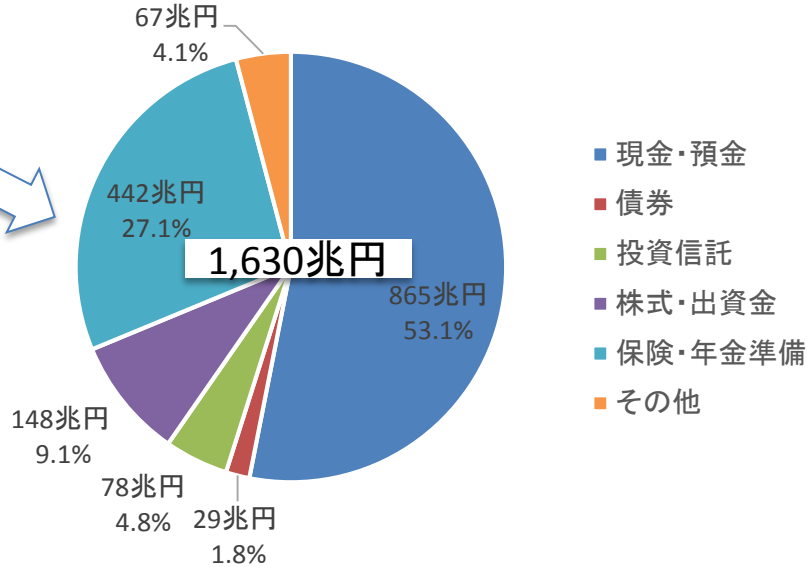


# 個人の金融資産

(日銀の資金循環統計速報 2014年3月末の状況：2014年6月18日公表より)

2013年12月末

1,644兆円



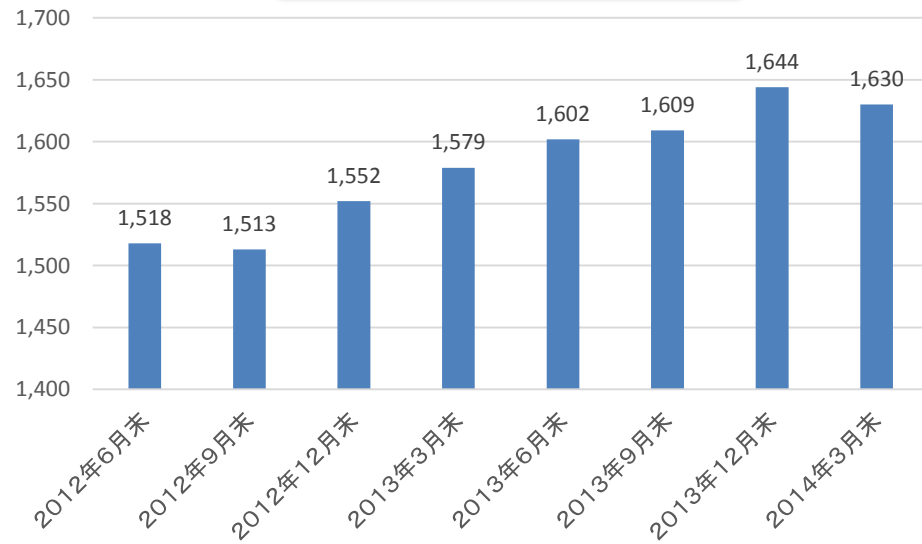
※以下は速報値ベースの比較

2013年12月末から10兆円減少  
 同、ほぼ変わらず  
 同、ほぼ変わらず  
 同、7兆円の減少  
 同、3兆円の増加

個人が市場にリスクマネーを供給する重要な部分  
**個人金融資産の15.7%**

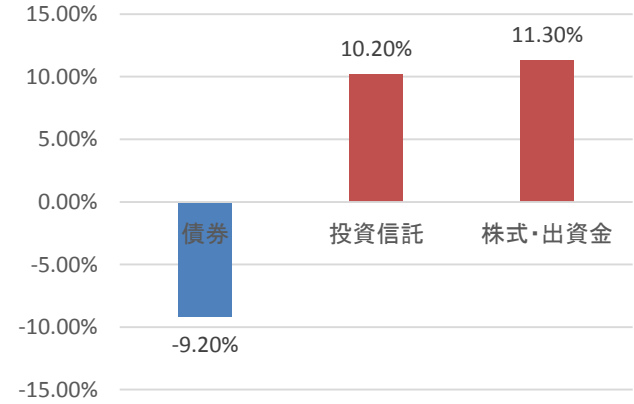
兆円

最近の個人金融資産推移



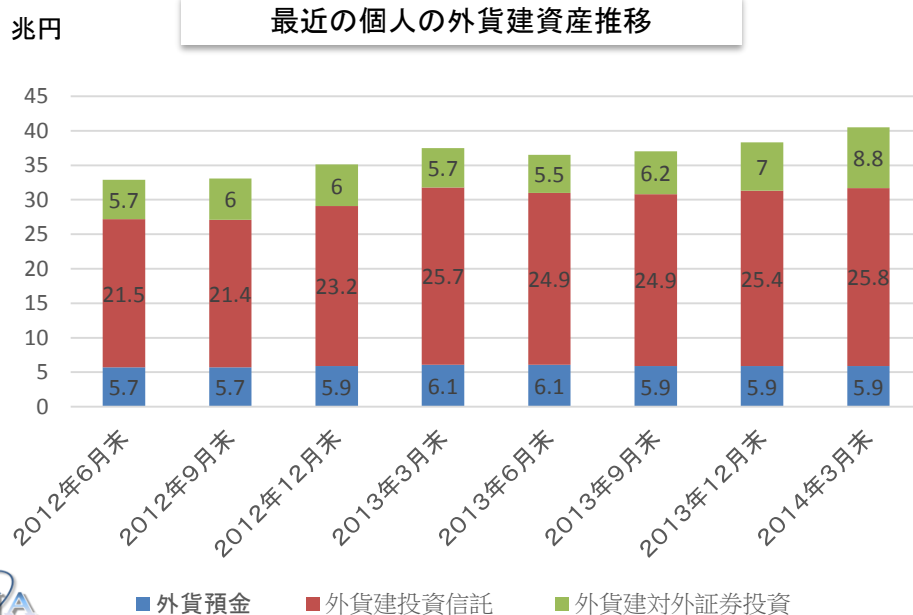
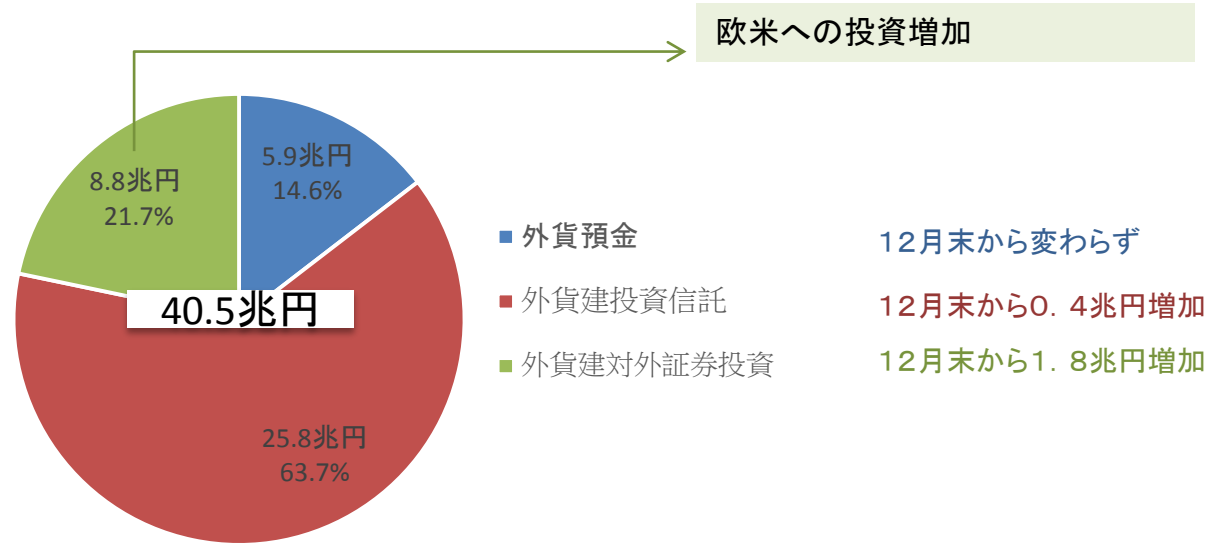
米国 53.5% (8.2%、11.6%、33.7%) 12月末  
 ユーロ29.9% (6.4%、7.1%、16.4%) 昨年9月末と比べて大きく劣っている状況に変化なし。

2014年3月末リスク資産の年間増加率



# 個人の外貨建資産

(日銀の資金循環統計速報 2013年12月末の状況:2014年3月25日公表より)



※投資信託の外貨資産内訳(5月末)

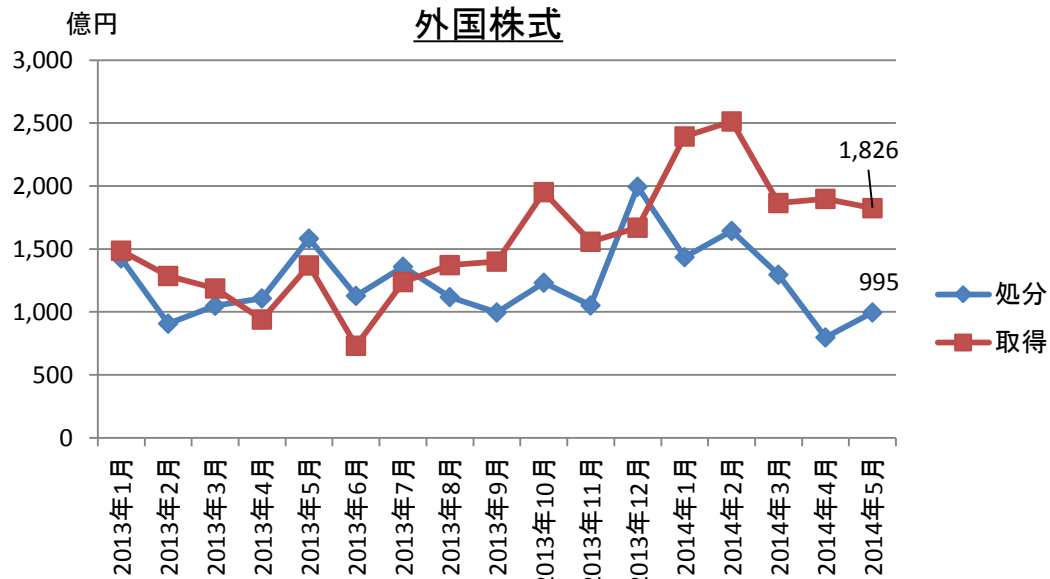
	株式	債券	その他(REITや預金等)	純資産総額
米国	19,956	46,352	68,390	134,698
オーストラリア	1,246	27,786	4,053	33,085
ブラジル	1,836	9,823	1,413	13,072
ユーロ諸国	3,538	15,767	4,643	23,948
カナダ	897	9,293	1,152	11,342
イギリス	2,275	6,117	2,217	10,609
香港	3,269	35	704	4,008
その他	10,040	14,885	12,571	37,496

億円

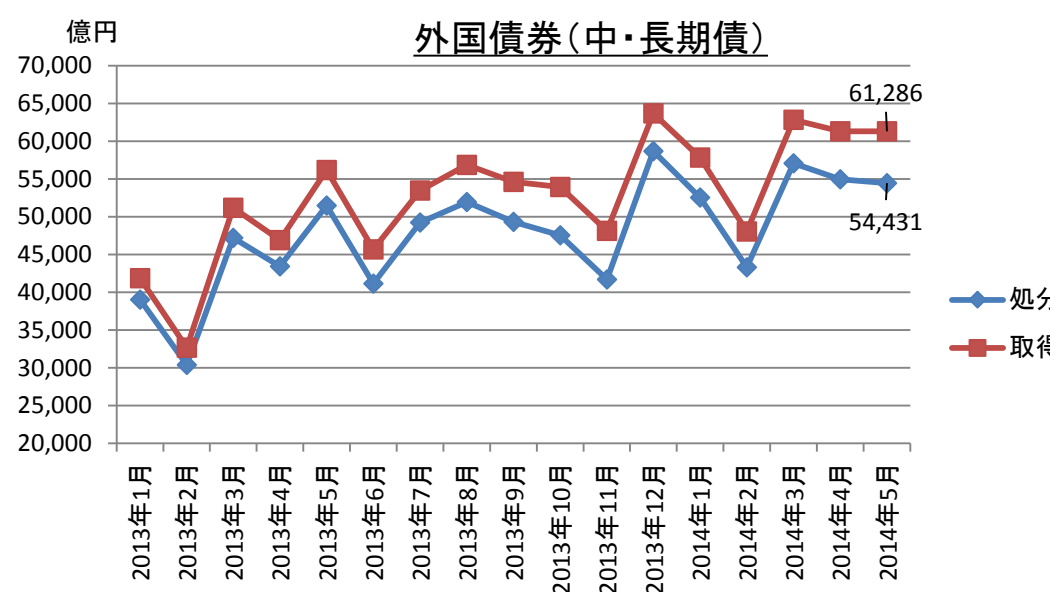
昨年11月末と比較して、青色は減少、赤色は増加、5%以上は赤 上記のみ投信協会統計データより

# 個人の外国株式・外国債券投資

(財務省国際収支統計 投資家部門別対外証券投資の金融商品取引業者扱い分より 5月末まで)



今年に入って、外国株式の買い越し額が増加している。



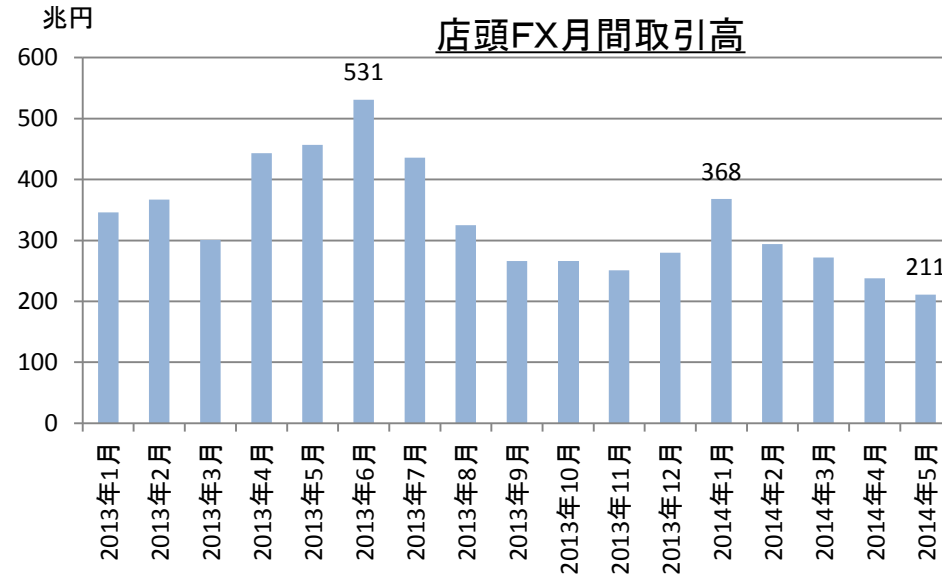
外国債券の買い越し額が最近3カ月で再び増加しており、過去実績からも高水準が続く。

取得・処分とも過去最高水準が続く。

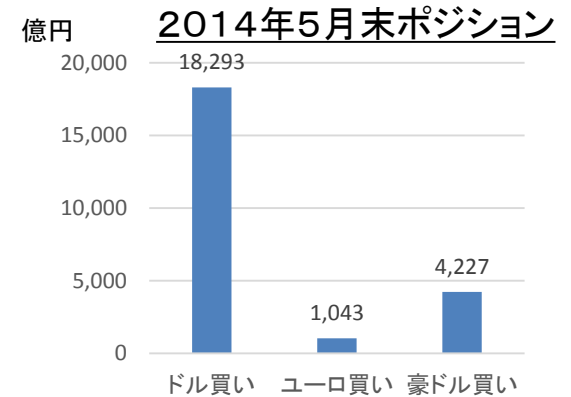
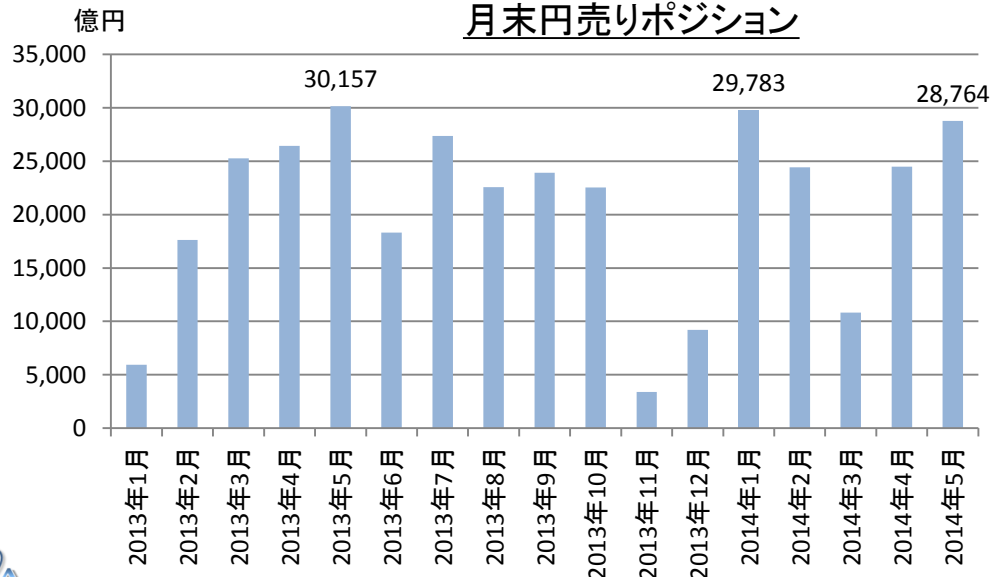


# 個人のFX取引

(金融先物取引業協会統計資料より 5月末まで)



ユーロは、  
4か月ぶりの買い越しへ



出来高は減少しているが、円  
売りポジションは、過去最高水  
準に近い