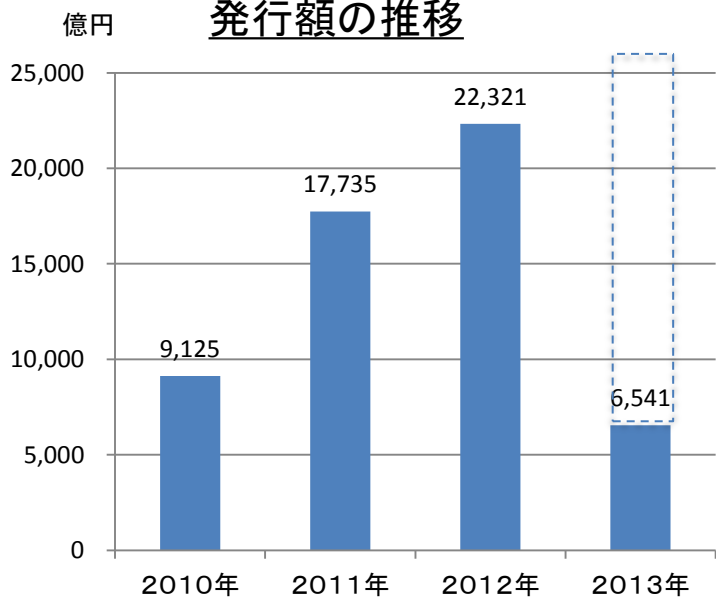


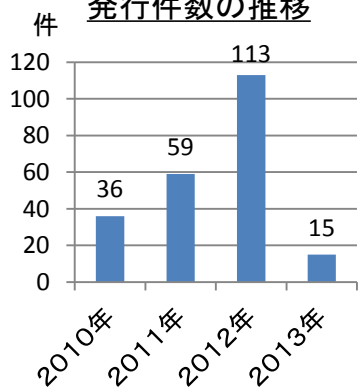
個人向け社債の発行状況

(2013年4月)

発行額の推移

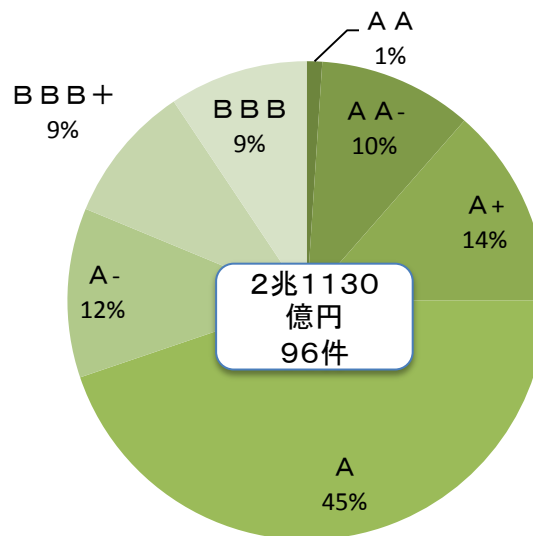


発行件数の推移

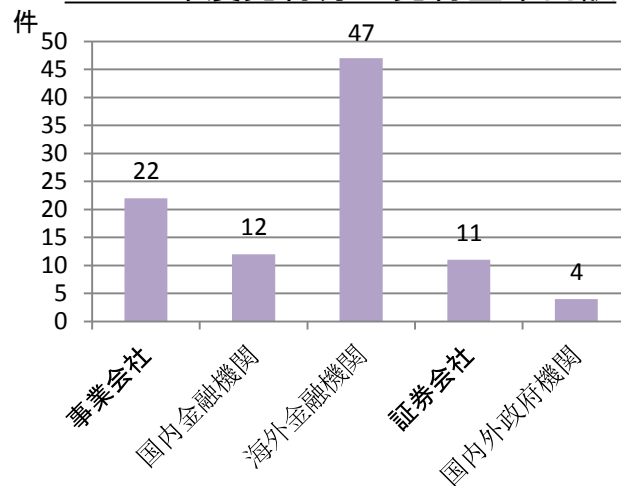


※2013年は4月10日までの決議分

2012年度発行分の格付内訳



2012年度発行分の発行企業内訳



個人向け社債：最近の発行事例

(2013年4月10日まで)

発行企業	期間	利率	発行額(億円)	額面	発行日	償還日	格付け
大和証券G本社	3年	0.59%	300	100万円	2013年4月19日	2016年4月19日A	
マネックス	6ヶ月	0.70%	100	1万円	2013年4月17日	2013年10月17日BBB	
モルガンスタンレー	6年	0.55%	31	100万円	2013年3月27日	2019年3月19日BBB+	
オリックス	5年	0.51%	250	100万円	2013年3月28日	2018年3月25日A	
マネックス	1年	1.00%	70	1万円	2013年3月26日	2014年3月26日BBB	
NTTドコモ	4年10ヶ月	0.21%	600	100万円	2013年3月28日	2018年1月24日AA	
マネックス	1年	1.00%	30	1万円	2013年3月26日	2014年3月26日BBB	
ソフトバンク	4年	1.47%	3000	100万円	2013年3月12日	2017年3月10日A	
ゴールドマン・ザックス	7年	1.00%	480	100万円	2013年2月13日	2020年2月13日A-	
東武鉄道	3年	0.47%	100	100万円	2013年1月31日	2016年1月29日A-	
小田急電鉄	3年	0.23%	150	100万円	2013年1月31日	2016年1月25日AA-	
ソシエテ ジェネラル	5年	0.60%	113	100万円	2013年1月29日	2018年1月29日A	
三井住友銀行劣後債	10年1ヶ月	0.87%	1000	100万円	2013年1月29日	2023年2月28日A+	
東芝	4年	0.62%	300	100万円	2013年1月28日	2017年1月27日BBB	
クレディアグリコール	5年	0.50%	17	100万円	2013年1月10日	2018年1月11日A	

※ネット証券による短期債発行が目立つ

※上記発行データは、Webページ“トレジャリーノート”の個人向け社債を参考にしています。

