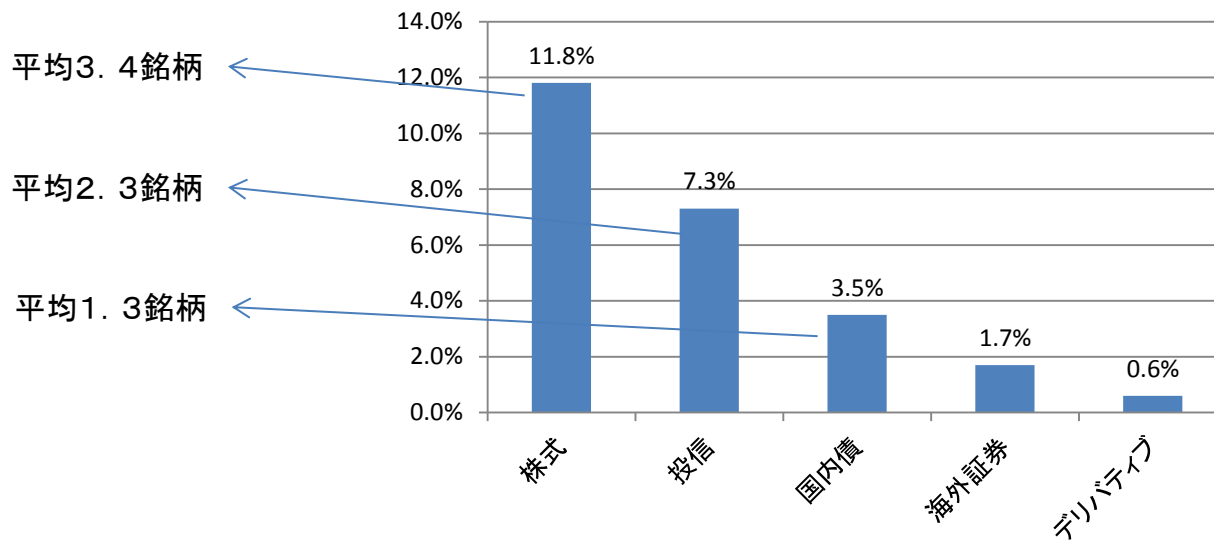


# 個人投資家の実像-1

(2013年3月時点)

日本国民の17.6%が何らかの  
有価証券を保有

平均保有金額 491.6万円



20歳以上の人口1億421万人  
(平成22年国勢調査)より推計

株式保有者1,261万人

投信保有者802万人

国内債券保有者438万人

海外証券保有者177万人

※日本証券業協会“平成24年度証券投資に関する  
全国調査(個人調査)”データより弊社作成



# 個人投資家の実像-2

(2013年3月時点)

全体の有価証券  
平均保有金額 491.6万円


プレ資産形成層  
(20～30歳代)

資産形成層  
(40～50歳代)


資産運用層  
(60歳以上)



平均保有金額  
138万円



平均保有金額  
335万円



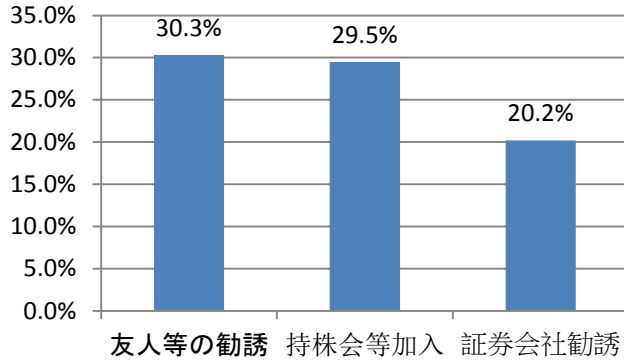
平均保有金額  
678万円

※日本証券業協会“平成24年度証券投資に関する  
全国調査(個人調査)”データより弊社作成

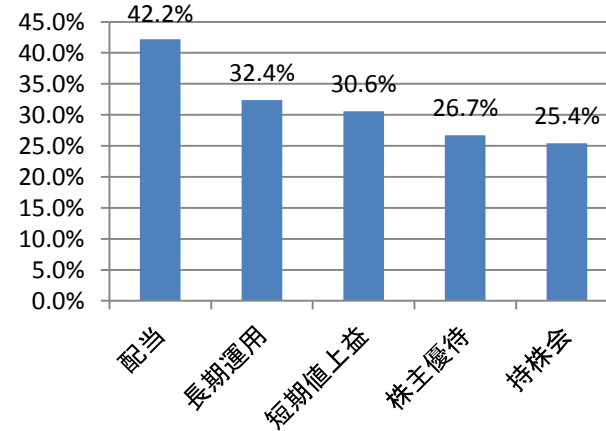
# 個人投資家の株式投資

(2013年3月時点)

主な株式保有動機  
(複数回答)



主な株式購入理由  
(複数回答)

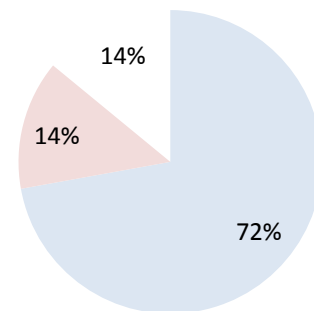
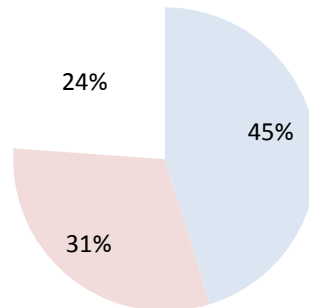
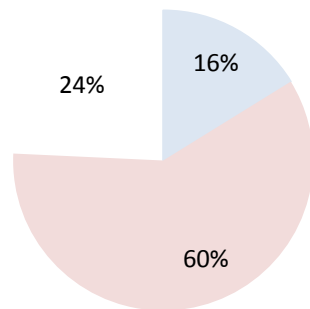


プレ資産形成層  
(20~30歳代)

資産形成層  
(40~50歳代)

資産運用層  
(60歳以上)

主な注文方法



■ 店頭(含む電話)  
■ ネット  
■ その他

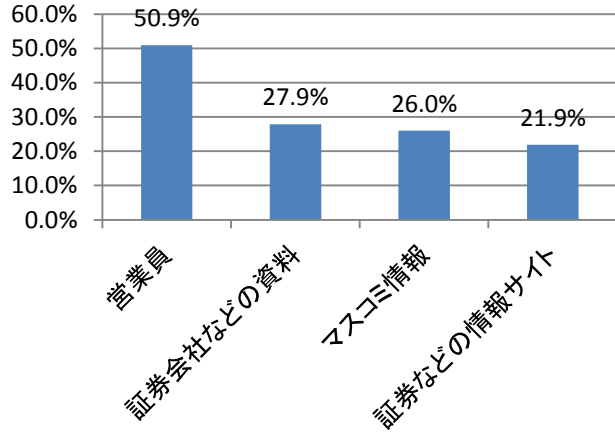
※日本証券業協会“平成24年度証券投資に関する全国調査(個人調査)”データより弊社作成



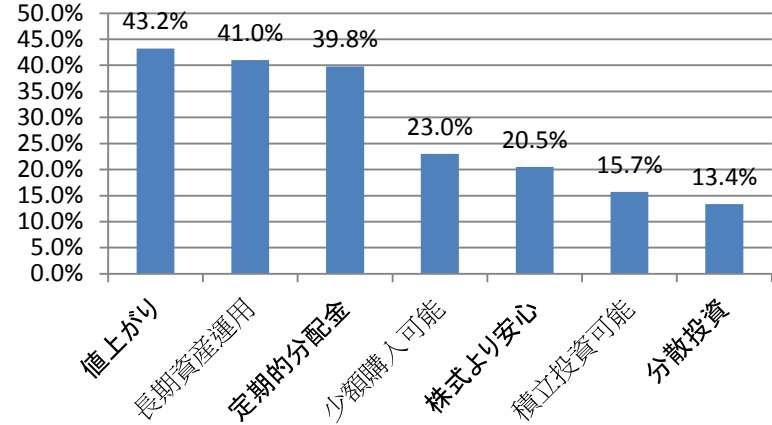
# 個人投資家の投資信託投資

(2013年3月時点)

主な株式保有動機  
(複数回答)



主な投信購入理由  
(複数回答)

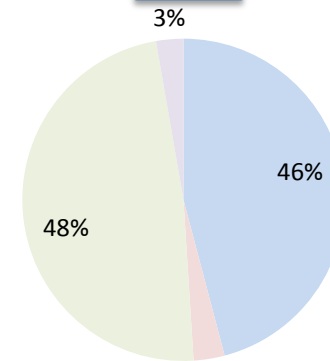
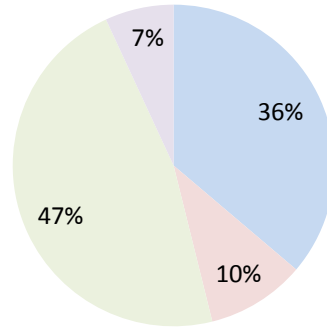
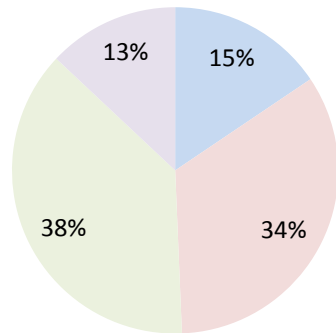


プレ資産形成層  
(20～30歳代)

資産形成層  
(40～50歳代)

資産運用層  
(60歳以上)

主な注文方法



- 証券会社店頭
- 証券会社ネット
- 銀行店頭
- 銀行ネット

※日本証券業協会“平成24年度 証券投資に関する  
全国調査(個人調査)”データより弊社作成

