

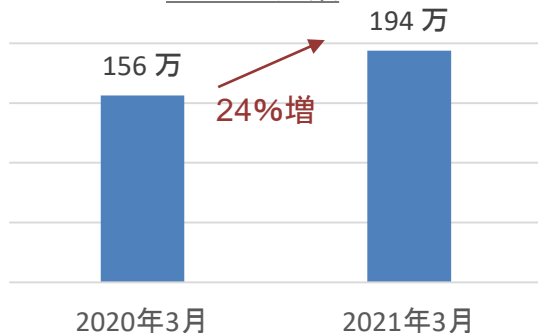
第1章 若年投資家の動向

第2章 若年投資家層の特性について

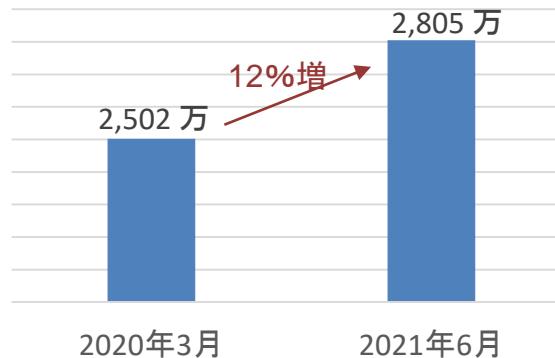
第3章 若年投資家の増加を支えるもの

第4章 若年投資家増加が影響を与える投資の在り方

iDeCo口座数



証券会社個人口座数



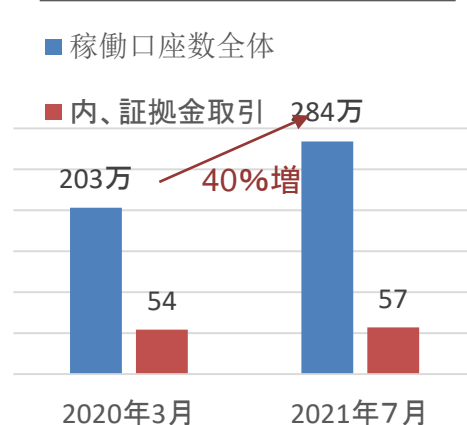
つみたてNISA口座数

	2021年3月	全体比率	2020年3月	全体比率
20歳代	663,938	18.4%	343,519	15.6%
30歳代	1,016,351	28.1%	573,366	26.1%
40歳代	904,737	25.0%	573,707	26.1%
50歳代	612,421	16.9%	399,123	18.2%
60歳代	288,360	8.0%	204,803	9.3%
70歳代	111,309	3.1%	88,170	4.0%
80歳代以上	17,959	0.5%	14,120	0.6%
合計	3,615,075	100%	2,196,808	100%

店頭FX取引口座数

約600万超の口座数と言われているが、首位のGMOクリック証券が66万口座(2020年3月)から72万口座(2021年7月)と8.5%増加

暗号資産口座数(交換業者内)



若年層を中心に
個人の投資家増加

個人への行動規制や
余剰資金増加

積立投資制度の浸透と投
資教育成果

新型コロナ禍による
一時的下落と、その後の
回復・上昇局面

スマホでの取引・情報提供
機能が整備