

第1章 CGコード及びSSコードの概要とその推移

第2章 CGコードを取り巻く環境と建設的な会話促進に向けた動き

第3章 顧客本位の業務運営原則の強化とSSコードの関係について

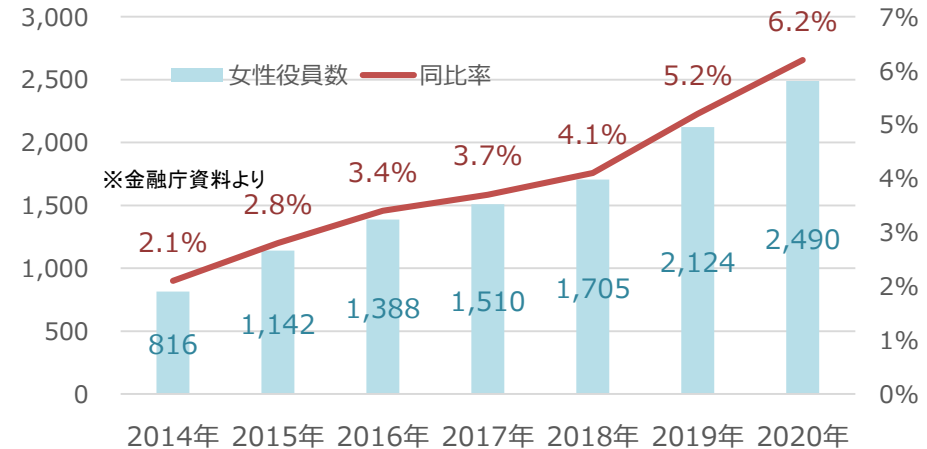
第4章 2つのコードとFD原則は何を変えていくか

各国主要企業の主な財務指標(2019年)

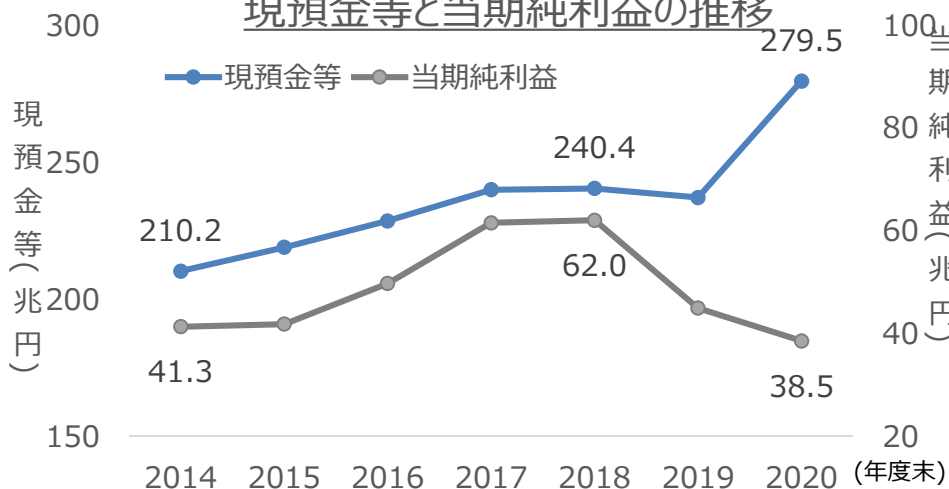
	売上高純利益率 (純利益/売上高 =①)	総資産回転率 (売上高/総資 産=②)	レバレッジ (総資産/株主 資本=③)	ROE (①*②*③)
日本	8.5%	80.3%	3.9	10.1%
米国	15.4%	66.0%	4.4	30.8%
欧州	19.1%	57.9%	6.00	17.5%

※金融庁資料より

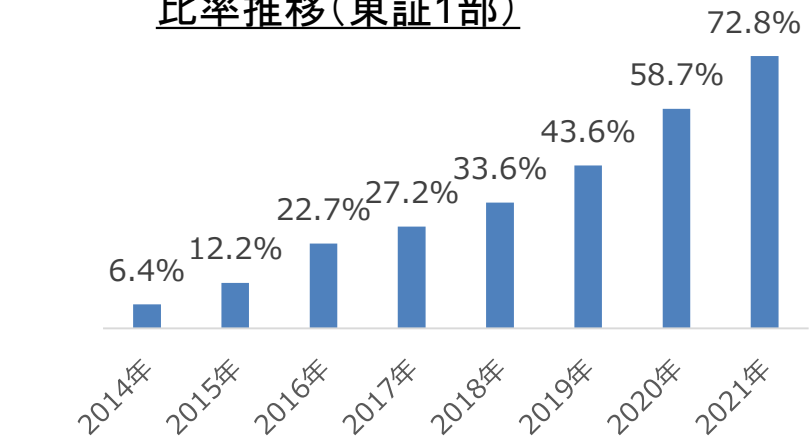
上場企業の女性役員数の推移



現預金等と当期純利益の推移



独立社外取締役を1/3以上選任する企業比率推移(東証1部)



※東京証券取引所「東証上場会社における独立社外取締役の選任状況」より当社作成